








Environ



Cálculo Luminotécnico (Cozinha)

Cálculo Luminotécnico (area)

Cálculo Luminotécnico (deposito)

Legenda	
	Interruptor simples 2 teclas - 1,10m do piso
	Luminária spot p/ floor compacta c/ reator - sobrepor
	Quadro de distribuição - embutir a 1,50m do piso
	Tornada Hexa (2) 2P a 1,10m do piso
	Tornada hexagonal (NBR 14136) - 2P+T 10 A a 0,30m do piso

ESTADO DE MATO GROSSO
PREFEITURA MUNICIPAL DE DIAMANTINO
SECRETARIA DE OBRAS, VIAÇÃO E SERVIÇOS PÚBLICOS

Av. Joaquim P. F. Mendes, 2341 - Centro - CEP 78.400-000 - Fone: (65) 3336-6428
www.diamantino.mt.gov.br / obras@diamantino.mt.gov.br
DIAMANTINO - MT



PROJETO DE AMPLIAÇÃO EMEI CARINHA DE ANJO

PROJETO ELÉTRICO

ENDEREÇO: RUA SÃO BENEDITO, ESQUINA COM A AVENIDA MUNICIPAL / QUADRA 40 / LOTE 05
BAIRRO: SÃO BENEDITO - DIAMANTINO- MT

ASSUNTO: PLANTA BAIXA

MODALIDADE: REFORMA

COORDENADAS GEOGRÁFICAS:

NÚMERO RRT PROJETO:

PROPRIETÁRIO

QUADRO DE ÁREAS

PREFEITURA MUNICIPAL DE DIAMANTINO
CNPJ: 03.648.540/0001-74

ÁREA TOTAL DO TERRENO: 798,71 m²
 ÁREA TOTAL CONSTRUÍDA: 222,95 m²
 ÁREA TOTAL AMPLIAÇÃO: 103,56 m²
 TAXA DE OCUPAÇÃO: 40%

RESPOSÁVEL TÉCNICO PROJETO:

ESCALA:

INDICADA

MÁRCIO ROBERTO SOARES
CREA: 17045512-7

DATA: JUN/2017

$$\frac{01}{0}$$